




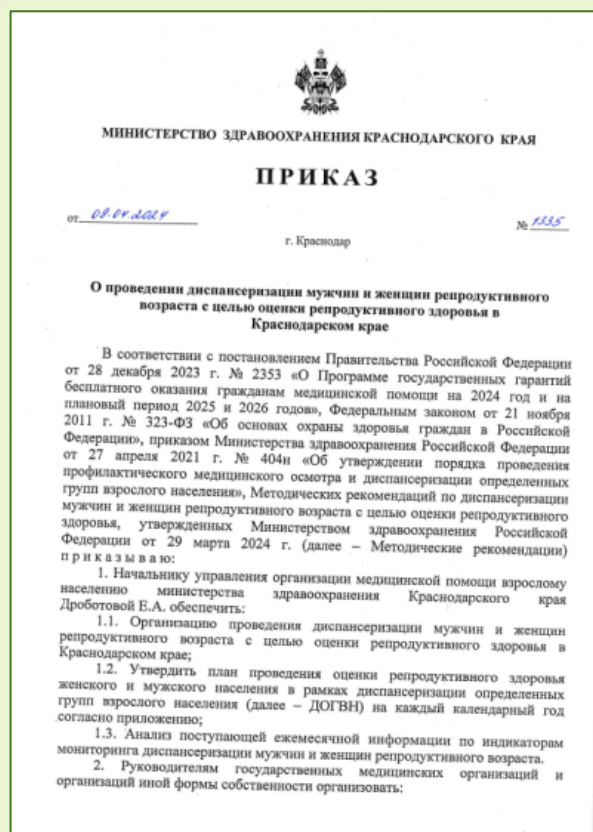
**Диспансеризация
мужчин и женщин
репродуктивного
возраста
с целью оценки
репродуктивного
здоровья**

Диспансеризация по оценке репродуктивного здоровья

проводится с целью выявления у граждан заболеваний или состояний, которые могут повлиять на беременность и последующее течение беременности, родов и послеродового периода, а также факторов риска их развития

- Постановление Правительства РФ от 28 декабря 2023 г. N 2353
"О Программе государственных гарантий бесплатного оказания гражданам медицинской помощи на 2024 год и на плановый период 2025 и 2026 годов"
- Методические рекомендации по диспансеризации мужчин и женщин репродуктивного возраста с целью оценки репродуктивного здоровья от 29.03.2024 года (содержат описание основных методов обследования мужчины и женщины репродуктивного возраста от **18 до 49** лет в рамках диспансеризации)







Приказ министерства здравоохранения Краснодарского края от 09.04.2024 года № 1335 «О проведении диспансеризации мужчин и женщин репродуктивного возраста с целью оценки репродуктивного здоровья в Краснодарском крае»

Приказ министерства здравоохранения Краснодарского края от 22.04.2024 года № 1525 «Об утверждении перечня медицинских организаций, принимающих участие в проведении диспансеризации мужчин и женщин репродуктивного возраста, с целью оценки репродуктивного здоровья в Краснодарском крае»


Количество граждан, подлежащих оценке состояния репродуктивного здоровья и указанных в плане, входит в общее количество человек, подлежащих ПМО и ДОГВН в 2024 году

Данные о количестве граждан, которым проведена диспансеризация с целью оценки репродуктивного здоровья, не учитываются в форме 131/о, а предоставляются в еженедельном мониторинге «Сведения о профилактических медицинских осмотрах (ПМО) и диспансеризации определенных групп взрослого населения (ДОГВН)» в системе Парус

Маршрутизация между медицинскими организациями, оказывающими ПМСП, для выполнения цитологических исследований методом жидкостной цитологии проводится согласно приказу министерства здравоохранения Краснодарского края от 26.03.2024 года № 1204 «О внесении изменения в приказ министерства здравоохранения Краснодарского края от 20.02.2024 года № 788 «Об организации проведения в рамках диспансеризации взрослого населения репродуктивного возраста по оценке репродуктивного здоровья цитологических исследований методом жидкостной цитологии на территории Краснодарского края в 2024 году»



ПМО и ДОГВН проводится согласно приказу Министерства здравоохранения РФ от 27.04.2021 года № 404 н «Об утверждении Порядка проведения профилактических медицинских осмотров и диспансеризации определенных групп взрослого населения»



1 этап диспансеризации



Женщины

прием (осмотр, консультация) врача акушера-гинеколога первичный
(анкетирование, пальпация молочных желез, осмотр шейки матки в зеркалах с забором материала на исследование)

микроскопическое исследование
влагалищных мазков

цитологическое исследование мазка с
поверхности шейки матки и цервикального
канала с окрашиванием по Папаниколау

у женщин в возрасте 18 - 29 лет проведение
лабораторных исследований мазков в целях
выявления возбудителей инфекционных
заболеваний органов малого таза методом
полимеразной цепной реакции



Мужчины

прием (осмотр) врачом-урологом (при его
отсутствии врачом-хирургом, прошедшим
подготовку по вопросам репродуктивного
здоровья у мужчин)

Анамнестическая анкета для оценки репродуктивного здоровья и репродуктивных установок

Приложение № 1

Анамнестическая анкета для женщин 18-49 лет

При ответах на вопросы следует отвечать «да» или «нет». В пустые поля необходимо вписать значение (паспортная часть, вопросы 1, 3, 4, 10, 11, 12, 20-27, 61-63). В конце анкеты поставьте подпись. Если вы затрудняетесь с ответом, вопрос можно оставить без ответа.

Паспортная часть

Ф.И.О.		
Дата рождения (число, месяц, год)		
Возраст (полных лет)		
Дата заполнения анкеты (число, месяц, год)		
№	Вопрос	Ответ
Менструальная функция (вопросы 1-12):		
1	В каком возрасте у Вас начались менструации (полных лет)? Если не начались, поставьте «—».	лет
2	Менструации проходят через примерно равные промежутки времени?	да нет
3	Какая продолжительность (была продолжительностью) менструации - от первого дня до первого дня следующей?	дней
4	Сколько дней в среднем продолжается (продолжалась) менструация?	дней
5	Бывают (бывали) ли у Вас задержки менструации более 2 недель?	да нет
6	У Вас обильные менструации (использование максимально впитывающих прокладок/тампонов (И И И И И или больше) более 1 дня)?	да нет
7	Используются ли у Вас менструальные прокладки (использование только ежедневных прокладок во время менструации)?	да нет
8	Менструации проходят болезненно (используете ли Вы обезболивающие препараты в дни менструации)?	да нет
9	Бывают у Вас боли внизу живота или пояснице в дни менструации?	да нет
10	Бывают у Вас межменструальные кровянистые выделения? Если «да», сколько дней (укажите цифрой количество)	да нет
11	Какой у Вас сегодня день менструального цикла (при наличии)?	—
12	Если у Вас закончились менструации, то в каком возрасте (полных лет)? Если не закончились, поставьте «—».	— лет
Вопросы, связанные с половой жизнью (вопросы 13-27):		
13	В каком возрасте Вы начали половую жизнь (полных лет)?	—
14	Используете ли Вы презервативы при половых контактах?	да нет
15	Используете ли Вы гормональную контрацепцию (например, противозачаточные таблетки)?	да нет
16	Предохраняетесь ли Вы с помощью внутриматочной спирали?	да нет
17	Бывают у Вас боли при половых контактах?	да нет
18	Бывают у Вас кровянистые выделения из половых путей при половой жизни?	да нет
19	Страдаете ли Вы бесплодием (беременность не наступает при регулярной половой жизни без предохранения более года)?	да нет
20	Были ли у Вас беременности? Если «да», сколько (укажите цифрой количество)?	да нет
21	Были ли у Вас роды? Если «да», сколько (укажите цифрой количество)?	да нет
22	Если у Вас были роды, закончились ли они естественным путем? Если у Вас не было родов, не отвечайте на этот вопрос	да нет

Приложение 1

Анамнестическая анкета для оценки риска нарушений репродуктивного здоровья для мужчин 18 — 49 лет

№ п/п	Вопрос	Ответ
Поведенческие факторы риска:		
	Есть ли у Вас родные дети?	да нет
	Планируете ли Вы в дальнейшем зачать ребенка?	да нет
1.	Посещаете ли Вы регулярно бани, сауны и другие места с повышенной температурой окружающей среды?	да нет
Репродуктивная функция:		
2.	Возраст начала половой жизни (полных лет)?	—
3.	Были ли у Вас в течение последних 12 месяцев половые контакты без использования презерватива?	да нет
4.	Планируете ли Вы с супругой (партнершей) зачатие ребенка в течение ближайших 12 месяцев?	да нет
5.	Было ли так, что у партнерши не наступала беременность более чем через 12 месяцев регулярной половой жизни без предохранения?	да нет
6.	Наступали ли у Ваших половых партнеров замерзшие беременности или самопроизвольные аборты?	да нет
Другие жалобы:		
7.	Учащенное, болезненное или затрудненное мочеиспускание, выделения из мочеиспускательного канала	да нет
8.	Регулярная, не связанная с приемом большого количества жидкости необходимость просыпаться ночью, чтобы помочиться	да нет
9.	Боли внизу живота (в промежности, в области мошонки, в половом члене)	да нет
10.	Беспокоящие состояния со стороны половых органов (изменение формы, высыпания, отделяемое из мочеиспускательного канала)	да нет
Перенесенные урологические заболевания:		
11.	Крипторхизм	да нет
12.	Гипоспадия	да нет
13.	Фимоз	да нет
14.	Кисты или опухоли яичек или придатков яичка	да нет
15.	Простатит	да нет
16.	Эпидидимит	да нет
17.	Инфекции, передаваемые половым путем	да нет
18.	Перенесенные урологические операции	да нет
19.	Эпидемический паротит (свинка)	да нет
Перенесенные заболевания других органов:		
20.	Аутоиммунные или ревматические заболевания, требующие приема глюкокортикоидов и/или цитостатиков	да нет

2 этап диспансеризации

 Женщины	 Мужчины
в возрасте 30 - 49 лет проведение лабораторных исследований мазков в целях выявления возбудителей инфекционных заболеваний органов малого таза методом полимеразной цепной реакции	спермограмма
ультразвуковое исследование органов малого таза в начале или середине менструального цикла	микроскопическое исследование микрофлоры или проведение лабораторных исследований в целях выявления возбудителей инфекционных заболеваний органов малого таза методом полимеразной цепной реакции
ультразвуковое исследование молочных желез	ультразвуковое исследование предстательной железы и органов мошонки
повторный прием (осмотр) врачом акушером-гинекологом	повторный прием (осмотр) врачом-урологом (при его отсутствии врачом-хирургом, прошедшим подготовку по вопросам репродуктивного здоровья у мужчин)

Определение группы репродуктивного здоровья



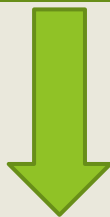
- **1 группа**-женщины, у которых не установлены хронические гинекологические заболевания;
- **2 группа**-женщины, у которых не установлены гинекологические заболевания, но имеются факторы риска их развития(вредные привычки, соматические заболевания, влияющие на репродуктивную систему);
- **3 группа**-женщины, имеющие гинекологические заболевания, требующие установления диспансерного наблюдения или оказания специализированной, в том числе высокотехнологичной помощи




- **1 группа**-репродуктивно здоровые мужчины;
- **2 группа**- мужчины, у которых не установлены заболевания репродуктивной системы, но имеются факторы риска их развития;
- **3 группа**-имеются репродуктивные нарушения



При отсутствии врача-акушера-гинеколога



Женская консультация по месту прикрепления, поликлиника по месту прикрепления (в т.ч. с участием выездных мобильных бригад)



При отсутствии врача-уролога (врача-хирурга, прошедшего подготовку по вопросам репродуктивного здоровья)



Врачи иных медицинских организаций (в т.ч. на основе выездных форм их работы)